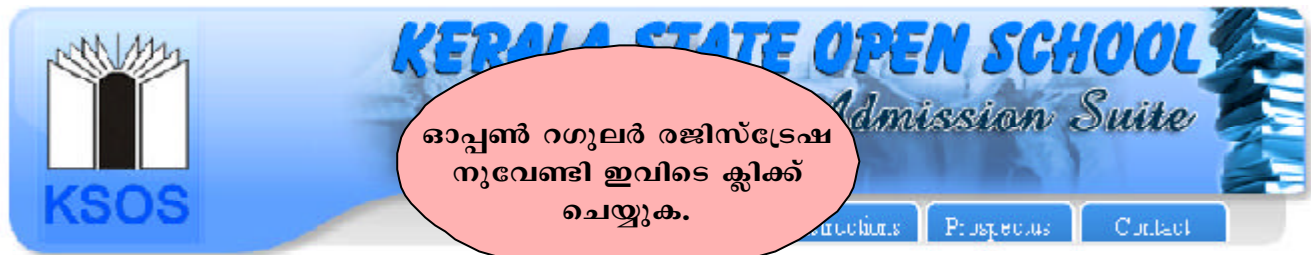


Open Regular (*Others*)
2010-12



ഓപ്പൺ റഗുലർ രജിസ്ട്രേഷൻ നുവേണ്ടി ഇവിടെ ക്ലിക്ക് ചെയ്യുക.

Registration opened for Higher Secondary Open Private and Open Regular Courses!!

 Higher Secondary Open Regular Registration

 Higher Secondary Private Registration

Kerala State Open School aims at distance learning, and gives opportunity for a large number of students to continue their studies along with their lively hood. Open School was setup following the de-linking of the Pre-degree course from the universities. At the beginning, Kerala State Open School conducted courses only for Open regular scheme. From 2002 onwards, private registration for higher secondary course was also facilitated through the Kerala State Open School

നിർദ്ദിഷ്ട ഫീസ് തെരഞ്ഞെടുത്ത എസ്.ബി.ടി. ശാഖയിൽ ഒടുക്കിയശേഷമേ Online Registration നടത്തുവാൻ പാടുള്ളൂ. ഫീസ് ഘടന അറിയുന്നതിനുവേണ്ടി പ്രോസ്പെക്ടസിലെ പേജ് നമ്പർ 8 കാണുക.



Instructions

Registration opened for Higher Secondary Open Private and Open Regular Courses!!

 Higher Secondary Open Regular Registration

 Higher Secondary Private Registration

Kerala State Open School aims at distance learning, and gives opportunity for a large number of students to continue their studies along with their lively hood. Open School was setup following the de-linking of the Pre-degree course from the universities. At the beginning, Kerala State Open School conducted courses only for Open regular scheme. From 2002 onwards, private registration for higher secondary course was also facilitated through the Kerala State Open School

Online അപേക്ഷയുടെ ഓരോ കോളവും പൂരിപ്പിക്കാനുള്ള നിർദ്ദേശങ്ങൾ ലഭിക്കുന്നതിന് [Instructions](#) ക്ലിക്ക് ചെയ്യുക.

വിദ്യാർഥി Online Registration ഫീൽഡുകൾ എന്റർ ചെയ്യുന്നതിനു മുൻപേ പാസ്സ്‌പോർട്ട്/സ്റ്റാമ്പ് സൈസ് ഫോട്ടോ സ്കാൻ ചെയ്ത് കമ്പ്യൂട്ടർ ഫോൾഡറിൽ സൂക്ഷിക്കേണ്ടതാണ്.



Registration opened for Higher Secondary Open Private and Open Regular Courses!!



Higher Secondary Open Regular Registration



Higher Secondary Private Registration

Kerala State Open School aims at distance learning, and gives opportunity for a large number of students to continue their studies along with their lively hood. Open School was setup following the de-linking of the Pre-degree course from the universities. At the beginning, Kerala State Open School conducted courses only for Open regular scheme. From 2002 onwards, private registration for higher secondary course was also facilitated through the Kerala State Open School



Registration for Higher Secondary Open Regular Course is opened!!

Click Here To register!!



- [SSLC 2009 / SSLC 2011](#)
- [Others](#)

2009-നു മുമ്പും മറ്റ് ബോർഡുകൾ മുഖേനയും എസ്.എസ്. എൽ.സി./തത്തുല്യപരീക്ഷ എഴുതിയവർ Others ക്ലിക്ക് ചെയ്യുക

LOGIN

Username :
 Password :

Online അപേക്ഷ
 സ്ക്രീനിൽ തെളിഞ്ഞാൽ
 വിദ്യാർഥി
 എസ്.എസ്.എൽ.സി. രജിസ്റ്റർ
 നമ്പർ ഇവിടെ എൻ്റർ
 ചെയ്യുക.

APPLICATION FORM FOR HIGHER SECONDARY OPEN REGULAR COURSE - 2018
Note : Applicants are requested to read the prospectus carefully before filling up the application form. Furnishing false information, if any, will be a disqualification.

1. Register Number : *	<input type="text" value="1153352"/> Month : <input type="text"/> Year : <input type="text"/>
Upload Photo	<input type="button" value="Browse"/> <input type="button" value="Upload"/>

APPLICATION FORM FOR HIGHER SECONDARY OPEN REGULAR COURSE - 2018
Note : Applicants are requested to read the prospectus carefully before filling up the application form. Furnishing false information, if any, will be a disqualification.

1. Register Number : *	<input type="text" value="1153352"/> Month : <input type="text"/> Year : <input type="text"/>
Upload Photo	<input type="button" value="Browse"/> <input type="button" value="Upload"/>

Month എന്ന ഫീൽഡിലെ
 ആരോമാർക്ക് ക്ലിക്ക് ചെയ്ത്
 യോഗ്യതാപരീക്ഷ എഴുതിയ
 മാസം സെലക്ട് ചെയ്യണം.

APPLICATION FORM FOR HIGHER SECONDARY OPEN REGULAR COURSE - (2010-2012)

Note : Applicants are requested to read the prospectus carefully before filling the form. Furnishing false information will be a disqualification.

1. Register Number : *

Month : MAR

Year : 2010

Upload Photo

Browse...

Upload

പരീക്ഷ എഴുതി വിജയിച്ച വർഷം സെലക്ട് ചെയ്യുക.

APPLICATION FORM FOR HIGHER SECONDARY OPEN REGULAR COURSE - (2010-2012)

Note : Applicants are requested to read the prospectus carefully before filling the form. Furnishing false information will be a disqualification.

1. Register Number : *

Month : MARCH

Year : 2010

Upload Photo

Browse...

Upload

സ്കാൻ ചെയ്ത് ഫോൾഡറിൽ സൂക്ഷിച്ചിരിക്കുന്ന ഫോട്ടോ കമ്പ്യൂട്ടറിൽനിന്നും ലഭിക്കുന്നതിനായി ക്ലിക്ക് ചെയ്യുക

Browse ക്ലിക്ക് ചെയ്യുമ്പോൾ കാണുന്ന വിന്ദോയിൽനിന്നും വിദ്യാർത്ഥിയുടെ ഫോട്ടോ സെലക്ട് ചെയ്യുക.

APPLICATION FORM FOR HIGHER SECONDARY OPEN REGULAR COURSE - (2010-2012)

Note : Applicants are requested to read the prospectus carefully before filling up the application form .Furnishing false information,if any,will be a disqualification .

1. Register Number : *	1163352
	Month : <input type="text" value="MARCH"/>
	Year : <input type="text" value="2009"/>
Upload Photo	<input type="text" value="C:\Documents and Emil"/> <input type="button" value="Browse..."/>
	<input type="button" value="Upload"/>

ഫോട്ടോ സെലക്ട് ചെയ്ത ശേഷം ക്ലിക്ക് ചെയ്യുക.



APPLICATION FORM FOR HIGHER SECONDARY OPEN REGULAR COURSE - (2010-2012)

Note : Applicants are requested to read the prospectus carefully information,if any,will

Personal Information:

1. Register Number : *	1163352
	Month : <input type="text" value="MARCH"/>
	Year : <input type="text" value="2009"/>
2. Name of Board : *	<input type="text"/>
3. Date Of Birth (DD/MM/YYYY) : *	<input type="text"/>
4. Name : *	<input type="text"/>
5. Gender : *	<input type="text"/>
6. Transfer Certificate (Last Studied) Number and Year : *	<input type="text"/>
7. Religion : *	<input type="text"/>

എസ്.എസ്.എൽ.സി./തത്തുല്യ യോഗ്യതാപരീക്ഷ എഴുതിയ പരീക്ഷാബോർഡിന്റെ പേര് ഇവിടെ എൻ്റർ ചെയ്യുക.


മൂന്നാമത്തെ ഫീൽഡിലെ കോളങ്ങളിൽ ജനനത്തീയതി, മാസം, വർഷം എന്ന ക്രമത്തിൽ എൻ്റർ ചെയ്യുക.
ഉദാ:

APPLICATION FORM FOR HIGHER SECONDARY OPEN RECTIFICATION EXAM (2010-2012)

Note : Applicants are requested to read the prospectus carefully before filling the form. Wrong information, if any, will be treated as false.


വിദ്യാർഥിയുടെ പേര് ക്യാമ്പിറ്റൽ ലറ്ററിൽ ഇവിടെ എന്റർ ചെയ്യുക.


Personal Information

1. Register Number : *	1163352	
	Month : MARCH	
	Year : 2009	
2. Name of Board : *	CEEE	
3. Date Of Birth (DD/MM/YYYY) : *	11 01 1994	
4. Name : *		
5. Gender : *		
6. Transfer Certificate (Last Studied) Number and Year: *		
7. Religion : *		
8. Caste : *		
9. Category : *		
10. Whether the occupation of the applicant's parent belongs to any one of the following :	<input type="radio"/> Fishing/Fishing related work <input type="radio"/> Coir <input type="radio"/> Cashew Worker <input type="radio"/> Hand Weave	
11. Nationality : *		

Gender ഫീൽഡിലെ ഓരോ മാർക്ക് ക്ലിക്ക് ചെയ്ത് Gender (Male/Female) സെലക്ട് ചെയ്യണം.


Personal Information

1. Register Number : *	1163351	
	Month : MARCH	
	Year : 2009	
2. Name of Board : *	CEEE	
3. Date Of Birth (DD/MM/YYYY) : *	11 01 1994	
4. Name : *	JHEERAJ D	
5. Gender : *	<input type="radio"/> Male <input type="radio"/> Female	
6. Transfer Certificate (Last Studied) Number and Year: *		
7. Religion : *		
8. Caste : *		
9. Category : *		
10. Whether the occupation of the applicant's parent belongs to any one of the following :	<input type="radio"/> Fishing/Fishing related work <input type="radio"/> Coir <input type="radio"/> Cashew Worker <input type="radio"/> Hand Weave	
11. Nationality : *		
12. Name of Father/Mother/Guardian : *		
13. If Guardian, specify the relationship : *		

1. Register Number : *	1163352 Month : MARCH Year : 2009	
2. Name of Board : *	CBSE	
3. Date Of Birth (DD/MM/YYYY) : *	11 / 01 / 1994	
4. Name : *	CHEERAJ D	
5. Gender : *	Male	
6. Transfer Certificate obtained from the Institution / School last studied - Number / Year : *	1234 / 2010	
7. Religion : *	Hindu	
8. Caste : *		
9. Category : *		
10. Whether the occupation of the applicant's parent belongs to any one of the following :	<input type="radio"/> Felling/Fishing <input type="radio"/> Cashew Work <input type="radio"/> Weaving <input type="radio"/> Hand Weave <input type="radio"/> Work <input type="radio"/> Coir	
11. Nationality : *		

വിദ്യാർഥി അവസാനം പഠിച്ച സ്ഥാപനത്തിലെ ടി.സി. നമ്പർ ആദ്യകോളത്തിലും വർഷം രണ്ടാമത്തെ കോളത്തിലും എന്റർ ചെയ്യണം.

Religion ഫീൽഡിലെ ആരോ മാർക്ക് ക്ലിക്ക് ചെയ്ത് Religion സെലക്ട് ചെയ്യുക.

1. Register Number : *	1163352 Month : MARCH Year : 2009	
2. Name of Board : *	CBSE	
3. Date Of Birth (DD/MM/YYYY) : *	11 / 01 / 1994	
4. Name : *	CHEERAJ D	
5. Gender : *	Male	
6. Transfer Certificate (Last Studied) Number and Year : *	1234 / 2010	
7. Religion : *	<div style="border: 1px solid black; padding: 2px;"> Select Hindu Christian Muslim Islam Jain Sikh Buddhist Bani Secular Non-Religion Not Applicable Religion Not Selected Judaism </div>	
8. Caste : *		
9. Category : *		
10. Whether the occupation of the applicant's parent belongs to any one of the following :	<input type="radio"/> Felling/Fishing <input type="radio"/> Cashew Work <input type="radio"/> Weaving <input type="radio"/> Hand Weave <input type="radio"/> Work <input type="radio"/> Coir	
11. Nationality : *		
12. Name of Father/Mother/Guardian : *		
13. If Guardian, specify the relationship : *		
14. Permanent Address : *		

എട്ടാമത്തെ ഫീൽഡിൽ വിദ്യാർഥിയുടെ ജാതി എന്റർ ചെയ്യണം.

5. Gender : *	Male
6. Transfer Certificate (Last Studied) Number and Year: *	1234
7. Religion : *	Hindu
8. Caste : *	NAIR
9. Category : *	General
10. Whether the occupation of the applicant's parent belongs to any one of the following :	<input type="radio"/> Fishing/Fishing related work <input checked="" type="radio"/> Cashew Worker <input type="radio"/> Hand Weave
11. Nationality : *	IN
13. Name of Father/Mother/Guardian : *	
13. If Guardian, specify the relationship : *	
14. Permanent Address : *	

Category ഫീൽഡിലെ ആരോമാർക്ക് ക്ലിക്ക് ചെയ്ത് Category സെലക്ട് ചെയ്യുക.

10-ാമത്തെ ഫീൽഡ് വിദ്യാർഥിക്ക് ബാധകമാണെങ്കിൽ മാത്രം ബന്ധപ്പെട്ട വിഭാഗം സെലക്ട് ചെയ്യുക.

6. Transfer Certificate (Last Studied) Number and Year: *	1234
7. Religion : *	Hindu
8. Caste : *	NAIR
9. Category : *	General
10. Whether the occupation of the applicant's parent belongs to any one of the following :	<input type="radio"/> Fishing/Fishing related work <input checked="" type="radio"/> Cashew Worker <input type="radio"/> Hand Weave
11. Nationality : *	Indian
12. Name of Father/Mother/Guardian : *	father
13. If Guardian, specify the relationship : *	
14. Permanent Address : *	
Pincode *	
District *	Select

11-ാമത്തെ ഫീൽഡിലെ സെലക്ഷൻ ബോക്സിൽനിന്നും Nationality സെലക്ട് ചെയ്യണം.

12-ാമത്തെ ഫീൽഡിൽ അച്ഛൻ/അമ്മ/രക്ഷകർത്താവ് ഇവരിൽ ആരുടെയെങ്കിലും പേര് എൻ്റർ ചെയ്യണം. 13-ാമത്തെ ഫീൽഡിൽ വിദ്യാർഥിയുമായുള്ള ബന്ധം എൻ്റർ ചെയ്യേണ്ടതാണ്.

8. Caste : *	NAIR
9. Category : *	General
10. Whether the occupation of the applicant's parent belongs to any one of the following :	<input type="radio"/> Fishing/Fishing related work <input checked="" type="radio"/> Cashew Worker <input type="radio"/> Hand Weave
11. Nationality : *	Indian
12. Name of Father/Mother/Guardian : *	PARMENDRANG
13. If Guardian, specify the relationship : *	FATHER
14. Permanent Address : *	HAPPY HOME, JAGATHI P. O., TRIVANDRUM
Pincode *	
District *	Select
15. Communication Address: *	
Pincode: *	
District: *	Select

സ്ഥിരം മേൽവിലാസം ഇവിടെ എൻ്റർ ചെയ്യുക.

8. Name : *	<input type="text" value="NAME"/>
9. Category : *	General
10. Whether the occupation of the applicant's parent belongs to any one of the following :	<input type="radio"/> Existing/Fishing related work <input type="radio"/> Cer <input type="radio"/> Cashew Worker <input type="radio"/> Hand Weave
11. Nationality : *	Indian
12. Name of Father/Mother/Guardian : *	CARMENDRAN C
13. If Guardian, specify the relationship : *	FATHER
14. Permanent Address : *	HAPPY HOMES, JAGATHY P O, TRIVANDRUM
Pincode *	<input type="text"/>
District *	Select
15. Communication Address: *	<input type="text"/>
Pincode: *	<input type="text"/>
District: *	Select

പിൻകോഡ് ഇവിടെ എന്റർ ചെയ്യുക.

11. Nationality : *	Indian
12. Name of Father/Mother/Guardian : *	CARMENDRAN C
13. If Guardian, specify the relationship : *	FATHER
14. Permanent Address : *	HAPPY HOMES, JAGATHY P O, TRIVANDRUM
Pincode *	673574
District *	Select
15. Communication Address: *	<input type="text"/>
Pincode: *	<input type="text"/>
District: *	Select THIRUVANANTHAPURAM KOLLAM PATHANAMTHITTA ALAPPUZHA KOTTAYAM IDUKKI ERNAMULAM THRISSUR PALAKKAD KOZHIKKODI MALAPPURAM WAYNAD KANNUR KASARAGOD AKSHATHAMPP
16. Telephone No (with STD code): *	<input type="text"/>
17. Mobile Number :	<input type="text"/>
18. Email Id (if present) :	<input type="text"/>
19. Whether the applicant was previously registered :	<input type="text"/>

ഈ സെലക്ഷൻ ബോക്സിലെ ഓരോ മാർക്ക് ക്ലിക്ക് ചെയ്ത് ജില്ല സെലക്ട് ചെയ്യുക

12. Name of Father/Mother/Guardian : *	CARMENDRAN C
13. If Guardian, specify the relationship : *	FATHER
14. Permanent Address : *	HAPPY HOMES, JAGATHY P O, TRIVANDRUM
Pincode *	673574
District *	THIRUVANANTHAPURAM
15. Communication Address: *	<input type="text"/>
Pincode: *	<input type="text"/>
District: *	Select
16. Telephone No (with STD code): *	<input type="text"/>

കത്തിടപാടുകൾ നടത്തേണ്ട മേൽവിലാസം ഇവിടെ എന്റർ ചെയ്യുക.

15-ാമത്തെ ഫീൽഡുമായി ബന്ധപ്പെട്ട പിൻകോഡ് നിർദ്ദിഷ്ട ഫീൽഡിൽ എന്റർ ചെയ്യുകയും, ജില്ല സെലക്ഷൻ ബോക്സിൽനിന്ന് തിരഞ്ഞെടുക്കുകയും ചെയ്യേണ്ടതാണ്.

15. Communication Address: *	HAPPY BOOKS, JAGATHY P. O. TRIVANDRUM
Pincode: *	673E74
District: *	THIRUVANANTHAPURAM
16. Telephone No (with STD code): *	
17. Mobile Number :	031
18. Email Id (If present) :	
19. Whether the applicant was previously registered in ESOS: *	<input type="radio"/> Yes <input type="radio"/> No
If Yes, Specify Details :	<input type="radio"/> Open Regular <input type="radio"/> Private Registration Cancellation Number:
20. Whether the applicant is differently abled :	Select

16-ാമത്തെ ഫീൽഡിൽ എസ്.റ്റി.ടി. കോഡ് സഹിതം വിദ്യാർഥിയുടെ വീട്ടിലെ ടെലഫോൺ നമ്പർ, 17-ാമത്തെ ഫീൽഡിൽ വിദ്യാർഥി/രക്ഷിതാവിന്റെ മൊബൈൽ നമ്പർ, 18-ാമത്തെ ഫീൽഡിൽ ഇ-മെയിൽ അഡ്രസ് എന്നിവ എന്റർ ചെയ്യേണ്ടതാണ്.

വിദ്യാർഥി ഓപ്പൺ സ്കൂളിൽ മുൻപ് രജിസ്റ്റർ ചെയ്തിട്ടുണ്ടെങ്കിൽ അനുയോജ്യമായത് Yes No

19-ാമത്തെ ഫീൽഡിൽ സെലക്ട് ചെയ്ത് അനുബന്ധ വിവരങ്ങൾ എന്റർ ചെയ്യേണ്ടതാണ്. ക്യാൻസൽ ചെയ്തിട്ടില്ലാത്തവർ ഓപ്പൺ സ്കൂൾ പ്രോസ്പെക്ട്സിലെ 24-ാം നമ്പർ പേജിൽ കാണുന്ന ക്യാൻസലേഷൻ നിർദ്ദേശങ്ങൾ വായിക്കുക.

16. Telephone No (with STD code): *	0471 2453
17. Mobile Number :	091 0456
18. Email Id (If present) :	
19. Whether the applicant was previously registered in ESOS: *	<input type="radio"/> Yes <input type="radio"/> No
If Yes, Specify Details :	<input type="radio"/> Open Regular <input type="radio"/> Private Registration Cancellation Number: 4556788
20. Whether the applicant is differently abled :	Select

Mark Details		awarded Marks	Max. Marks
Sl	Subjects		
1			
2			
3			
4			
5			

അപേക്ഷകൻ differently abled group-ൽ ഉൾപ്പെടുന്നുവെങ്കിൽ ഈ സെലക്ഷൻ ബോക്സിലെ ആരോ മാർക്ക് ക്ലിക്ക് ചെയ്ത് അനുയോജ്യമായത് സെലക്ട് ചെയ്യേണ്ടതാണ്.

എസ്.എസ്.എൽ.സി./തത്സമുല്പാദന പരീക്ഷയിലെ വിഷയങ്ങൾ, മാർക്ക്/ഗ്രേഡ് എന്നിവ 21-ാമത്തെ ഫീൽഡിൽ വ്യക്തമായി എന്റർ ചെയ്യണം.

ഗ്രൂപ്പ് ഫീൽഡിലെ ആരോമാർക്ക് ക്ലിക്ക് ചെയ്ത് സെലക്ഷൻ ബോക്സിൽ നിന്നും പ്രവേശനം നേടാൻ ആഗ്രഹിക്കുന്ന ഗ്രൂപ്പ് സെലക്ട് ചെയ്യുക.

Group Selection

22. Group : *	-Select-
23. Subject Code : *	-Select- SOEN14 HUMANITIES COMMERCE
24. Subjects :	
IF Commerce:	<input type="radio"/> Computerised Accounting <input type="radio"/> AFS
25. Second Language : *	-Select-

ഇവിടെ ക്ലിക്ക് ചെയ്ത് സബ്ജക്ട് കോഡ് സെലക്ട് ചെയ്യുക.

Group Selection

22. Group : *	HUMANITIES
23. Subject Code : *	Select 11 1E 3C
24. Subjects :	
IF Commerce:	<input type="radio"/> Computerised Accounting <input type="radio"/> AFS
25. Second Language : *	-Select-

കൊമേഴ്സ് ഗ്രൂപ്പ് സെലക്ട് ചെയ്യുന്നവർ Computerised Accounting/AFS എന്നിവയിൽ ഒന്ന് സെലക്ട് ചെയ്യുക.

ഉപഭാഷയുടെ (Second language) ഫീൽഡിലെ ആരോമാർക്ക് ക്ലിക്ക് ചെയ്താൽ ഉപഭാഷയുടെ പട്ടിക കാണാൻ കഴിയും അതിൽനിന്ന് പഠിക്കുവാൻ ആഗ്രഹിക്കുന്ന ഉപഭാഷ തിരഞ്ഞെടുത്ത് ക്ലിക്ക് ചെയ്യുക.

22. Group :		
23. Subject Code :		
24. Subjects :	History, Economics, Political Science, Social Studies	
IF Commerce:	<input type="radio"/> Computerised Accounting <input type="radio"/> AFS	
25. Second Language : *	-Select-	
Details of fee paid		
26. Payment Details : *		Processing Fee : *
27. Date of Registration : *	MM/YY	Caution Deposit : *
28. Course Fee : *		Module Postal Charge : *
Lab Fee : *		
Certificate Postal Charge : *		

കോഴ്സ് ഫീസ് മൊത്തമായി ഒടുക്കുന്നുവെങ്കിൽ Total എന്ന ഫീൽഡോ, തവണകളായോ ഒടുക്കുന്നവെങ്കിൽ Instalment എന്ന ഫീൽഡോ ആദ്യം സെലക്ട് ചെയ്യണം.

ഫീസ് ഒടുക്കിയ ചെലാനിലെ ബാങ്ക് സീലിൽ കാണുന്ന തീയതി, മാസം, വർഷം എന്നിവ യഥാക്രമം അതത് ഫീൽഡിൽ എന്റർ ചെയ്യുക.
ഉദാ: DD MM YYYY
01 08 2010

Details of fee paid

26. Payment Details: *	<input type="radio"/> Total <input type="radio"/> Instalment		
27. Date of Remittance: *	DD	MM	YYYY
28. Course Fee: *	750	Processing Fee: *	20
Talk Fee: *	1	Caution Deposit: *	1
Certificate Postal Charge: *	35	Module Postal Charge: *	150
Fine:			
Super Fine:			
Total Amount: *	461	Remittance amount Rs: 750/- should be paid before 31.12.2010	
29. Name of SBT Branch: *	-Select-		
30. Challan Number: *			
31. Specify whether bank seal(cash received seal) is affixed on the challan: *	<input type="radio"/> Yes <input type="radio"/> No		

ഫീൽഡുകൾ എന്റർ ചെയ്യുമ്പോൾ കാണുന്ന Information Box-ൽ രേഖപ്പെടുത്തിയിരിക്കുന്ന വിവരങ്ങൾ വ്യക്തമായി വായിച്ച് മനസിലാക്കേണ്ടതാണ്. 30-ാമത്തെ ഫീൽഡിൽ ചെലാനമ്പർ എന്റർ ചെയ്യുക.

Fine:	
Super Fine:	
Total Amount: *	7211
29. Name of SBT Branch: *	-Select-
30. Challan Number: *	
31. Specify whether bank seal(cash received seal) is affixed on the challan: *	

Option Registration *

	District	Taluk	School
1	Select District	Select District First	
2	Select District	Select District First	
3	Select District	Select District First	

Note: To view your Application Click [Preview](#) and then click [Print](#)

ഫീസ് ഒടുക്കിയ എസ്.ബി.ടി. ബ്രാഞ്ച് സെലക്ട് ചെയ്യാൻ ഇവിടെ ക്ലിക്ക് ചെയ്യുക.

ഫീസ് ഒടുക്കിയ ചെല്ലാനിൽ ബാങ്ക് സീൽ പതിപ്പിച്ചിട്ടുണ്ടോ എന്ന് നോക്കിയശേഷം ഇവയിലേതെങ്കിലും സെലക്ട് ചെയ്യുക.

Certificate Postal Charge : *	<input type="text" value="25"/>
Fine:	<input type="text"/>
Super Fine:	<input type="text"/>
Total Amount: *	<input type="text" value="1710"/>
29. Name of SBT Branch : *	<input type="text" value="Alappuzha(C)"/>
30. Challan Number : *	<input type="text"/>
31. Specify whether bank seal(cash received seal) is affixed on the challan: *	<input type="radio"/> Yes <input type="radio"/> No

Fine:	<input type="text"/>
Super Fine:	<input type="text"/>
Total Amount: *	<input type="text" value="1710"/>
29. Name of SBT Branch : *	<input type="text" value="Alappuzha(C)"/>
30. Challan Number : *	<input type="text" value="2121"/>
31. Specify whether bank seal(cash received seal) is affixed on the challan: *	<input type="radio"/> Yes <input type="radio"/> No

ചെല്ലാനിൽ ബാങ്ക് സീൽ പതിഞ്ഞിട്ടില്ല എങ്കിൽ ഫീസ് ഒടുക്കിയ എസ്.ബി.ടി. ബ്രാഞ്ചിൽനിന്ന് ഡ്യൂപ്ലിക്കേറ്റ് ചെല്ലാനോ, Remittance Details-ഓ വാങ്ങേണ്ടതാണ്.

പഠനകേന്ദ്രം തിരഞ്ഞെടുക്കുന്നതിനായി Select District എന്ന ഫീൽഡിൽ ആദ്യം ക്ലിക്ക് ചെയ്ത് ജില്ല സെലക്ട് ചെയ്യുക.

The screenshot shows a web form with several fields. A dropdown menu for 'Select District' is open, displaying a list of districts: THIRUVANANTHAPURAM, KOLLAM, PATHANAMTHITTA, ALAPPUZHA, KOTTAYAM, Idukki, ERNAKULAM, THIRISSUR, PALAKKAD, KOZHIKODE, MALAPURAM, Wayanad, KANNUR, KASARAGOD, and KANNIADWEEP. Below the dropdown, there are fields for 'Taluk' (Kannur) and 'School' (GOVT. HSE, THODYMOOR, KOLLAM). There are also 'Select District First' and 'Select Taluk First' buttons.

The screenshot shows the 'Option Registration' form. The 'District' dropdown is open, showing a list of districts: KOLLAM, THIRUVANANTHAPURAM, and others. The 'Taluk' dropdown is set to 'Kannur' and the 'School' dropdown is set to 'GOVT. HSE, THODYMOOR, KOLLAM'. There are also 'Select District First' and 'Select Taluk First' buttons. A red arrow points from the text below to the dropdown menu.

താലൂക്ക് എന്ന ഫീൽഡിലെ ആരോമാർക്ക് ക്ലിക്ക് ചെയ്താൽ തിരഞ്ഞെടുത്ത ജില്ലയിലെ പഠനകേന്ദ്രം നിലനിൽക്കുന്ന താലൂക്കുകളുടെ ലിസ്റ്റ് കാണാൻ കഴിയും. അതിൽനിന്ന് ഒരു താലൂക്ക് മുൻഗണനാക്രമത്തിൽ സെലക്ട് ചെയ്യുക.

Total Amount : *	17	Select
29. Name of SBT Branch : *	AI	GOVT HSS, KARAKULAM, TRIVANDRUM GOVT HSS, VELLANAD, TRIVANDRUM GOVT HSS, HIRMAJA, TRIVANDRUM GOVT HSS, ARUVIKKARA, TRIVANDRUM GOVT HSS, NEDUMELI, VENJARAMOOD, TRIVANDRUM GOVT HSS, PIRAPPANCODE, TRIVANDRUM GOVT HSS, POOYATHOOR, TRIVANDRUM GOVT HSS, THOIKODE, TRIVANDRUM GOVT HSS, VENJARAMOOD, TRIVANDRUM GOVT HSS, ARYANAD, TRIVANDRUM GOVT HSS, IIRATHANNUR, TRIVANDRUM GOVT HSS, PERINGAVILA, TRIVANDRUM JANA HA HSS, THEMBAMOOD, TRIVANDRUM JMS HSS, VATTAPPADA, TRIVANDRUM MULAVANA HSS, VAMANAPURAM, TRIVANDRUM SNM HSS, ANAD, TRIVANDRUM SNI EGUZHIARALA KAL, TRIVANDRUM
30. Challan Number : *	12	
31. Specify whether bank seal(cash received seal) is affixed on the challan : *	6	
Option Registration *		
32.	District	Tahk
1	KULLAM	Karunagap. pally
2	THIRUVANANTHAPURAM	Nedumangod
3	THIRUVANANTHAPURAM	Nedumangod

Note: To view your Application Click Preview and then confirm your application

ഇവിടെ ക്ലിക്ക് ചെയ്താൽ നിങ്ങൾ തിരഞ്ഞെടുത്ത താലൂക്കിലുള്ള സ്കൂളുകളുടെ ലിസ്റ്റ് ലഭിക്കും. അതിൽനിന്ന് പ്രഥമപരിഗണന നൽകുന്ന സ്കൂൾ തിരഞ്ഞെടുത്ത് ക്ലിക്ക് ചെയ്യുക.

ഇപ്രകാരം മൂന്ന് പഠനകേന്ദ്രങ്ങളും മുൻഗണനാക്രമത്തിൽ തിരഞ്ഞെടുക്കുക. അപേക്ഷ ഫീൽഡുകൾ പൂർണ്ണമായി എൻ്റർ ചെയ്ത ശേഷം **Preview** ബട്ടൺ ക്ലിക്ക് ചെയ്താൽ വിദ്യാർത്ഥിക്ക് എൻ്റർ ചെയ്ത അപേക്ഷയുടെ **Preview** കാണാൻ സാധിക്കും.



KSOS

KERALA STATE OPEN SCHOOL


Online Admission Suite

[Home](#)[Instructions](#)[Contact](#)

APPLICATION FORM FOR REGISTRATION TO THE HIGHER SECONDARY COURSE

OPEN REGULAR REGISTRATION - 2011-2012 (FOR ONLINE USE ONLY)

Personal Information

1. SSLC Register Number :	1163352	
Month :	MARCH	
Year:	2009	
2. Board Name :	CBSE	
3. Date Of Birth (DD/MM/YYYY) :	11/01/1994	
4. Name :	DHIRAJ . D	
5. Gender:	Male	
6. Transfer Certificate (Last Studied) Number / Year:	1234 / 2010	
7. Religion :	Hindu	
8. Caste :	MATR	
9. Category :	General	

Details of fee paid

26. Type of Payment :	total
27. Total Amount :	1710 (Course Fee- 1500, Lab Fee- 0, Cation Deposit- 0, Certificate Postal Charge - 35, Model Postal Charge - 150, Processing Fee- 25)
	21/05/2010
	Alappuzha (C)
	12121
is affixed on	Yes

Preview-ലൂടെ കാണുന്ന അപേക്ഷയിൽ തെറ്റുണ്ടെങ്കിൽ **Edit** ബട്ടൺ ക്ലിക്ക് ചെയ്ത് അപേക്ഷയിൽ ആവശ്യമായ മാറ്റങ്ങൾ വരുത്തേണ്ടതാണ്.

	Bank	School
1	Karunappally	GOVT. HSS, THOMYCODE, KOLLAM
2	Nedumangudi	SN HSS, UZHAMALAKKAL, TRIVANTRUM
3	Nedumangudi	GOVT. HSS, K. KAZHAKKODE, TRIVANTRUM

[Edit](#) [Confirm](#)

Details of fee paid

26. Type of Payment :	total
27. Total Amount :	1710 [Course Fee- 1500, Lab Fee- 0, Caution Deposit- 0, Certificate Postal Charge - 35, Model Postal Charge - 150, Processing Fee- 25]
28. Date :	21/05/2010
29. Name of SBT Branch :	Alappuzha(C)
30. Challan Number :	12121
31. whether bank seal/cash received seal is affixed on the challan :	Yes

Sl.	District	Taluk	School
1	KOLLAM	Karuvagappally	GOVT HSS, THODIYOOR, KOLLAM
2	THIRUVANANTHAPURAM	Neduroangad	SIK HSS, UZHAMALAKKAL, TRIVANDRUM
3	THIRUVANANTHAPURAM	Neduroangad	GOVT HSS, PERAPPANCODE, TRIVANDRUM

Esc Confirm

ആവശ്യമായ മാറ്റങ്ങൾ വരുത്തിയശേഷം അപേക്ഷയിലെ വിവരങ്ങൾ പൂർണ്ണമായി ശരിയാണെന്ന് ഉറപ്പുവരുത്തിയശേഷം മാത്രം **Confirm** ബട്ടൺ ക്ലിക്ക് ചെയ്യുക.

Confirm എന്ന ബട്ടൺ ക്ലിക്ക് ചെയ്തുകഴിഞ്ഞാൽ പിന്നെ അപേക്ഷയിൽ വിദ്യാർഥിക്ക് യാതൊരുവിധ മാറ്റവും വരുത്തുവാൻ സാധിക്കുകയില്ല. മാറ്റം വരുത്തണമെങ്കിൽ ജില്ലാ കോഡിനേറ്റർക്ക് രേഖാമൂലം അപേക്ഷ സമർപ്പിക്കേണ്ടതാണ്.

ഇൻഫർമേഷൻ ബോക്സിൽ കാണുന്ന **User name, Password** എന്നിവ എഴുതിസൂക്ഷിക്കേണ്ടതാണ്. **Print application** ബട്ടൺ ക്ലിക്ക് ചെയ്താൽ വിദ്യാർഥി എൻ്റർ ചെയ്തതുപ്രകാരമുള്ള അപേക്ഷ സ്ക്രീനിൽ കാണാൻ കഴിയും.

Your Application Id is : 300002
Your Password is : 3BGLPQUV
 [Please note down your application id and password for further login!]

Print application

Details of fee paid

26. Type of Payment :	total
27. Total Amount :	1710 [Course Fee- 1500, Lab Fee- 0, Caution Deposit- 0, Certificate Postal Charge - 35, Model Postal Charge - 150, Processing Fee- 25]
28. Date :	21/05/2010
29. Name of SBT Branch :	Alappuzha(C)
30. Challan Number :	12121
31. whether bank seal/cash received seal is affixed on the challan :	Yes

Optim Registration *

Sl.	District	Taluk	School
1	KOLLAM	Karuvagappally	GOVT HSS, THODIYOOR, KOLLAM
2	THIRUVANANTHAPURAM	Neduroangad	SIK HSS, UZHAMALAKKAL, TRIVANDRUM
3	THIRUVANANTHAPURAM	Neduroangad	GOVT HSS, PERAPPANCODE, TRIVANDRUM


Applied Date : 28/06/2010

Print

തുടർന്നുള്ള അന്വേഷണങ്ങൾക്ക് User name, Password എന്നിവ ആവശ്യമായതിനാൽ എഴുതി സൂക്ഷിക്കേണ്ടതാണ്. User name ആയി ഓൺലൈൻ അപ്ലിക്കേഷൻ നമ്പറും Password ആയി സിസ്റ്റം നൽകുന്ന Alpha Numerical ലുമായിരിക്കും. ഇപ്രകാരം ലഭിക്കുന്ന Password -ൽ മാറ്റം വരുത്തി പുതിയ Password തിരഞ്ഞെടുക്കേണ്ടതാണ്. ഇതിനായി Re-login ചെയ്യുക.

APPLICATION FORM FOR REGISTRATION TO THE HIGHER SECONDARY COURSE
OPEN REGULAR REGISTRATION - 2011-2012 (FOR ONLINE USE ONLY)

Personal Information

1.	SSLC Register Number :	1163352	
	Month :	MARCH	
	Year:	2009	
2.	Board Name :	CBSE	
3.	Date Of Birth (DD/MM/YYYY) :	11/01/1994	
4.	Name :	DHEERAJ D	
5.	Gender:	Male	
6.	Transfer Certificate (Last Studied) Number / Year:	1234 / 2010	
7.	Religion :	Hindu	
8.	Caste :	MATR	
9.	Category :	General	

Details of fee paid

26.	Type of Payment :	Total
27.	Total Amount :	1710 [Course Fee- 1500, Lab Fee- 0, Caution Deposit- 0, Certificate Postal Charge- 35, Model Postal Charge- 150, Processing Fee- 35]
28.	Date :	21/05/2010
29.	Name of SDT Branch :	Alappuzha(D)
30.	Challan Number :	12121
31.	whether bank seal(cash received seal) is affixed on the challan:	yes

Option Registration

32.	District
1	KOLLAM
2	THIRUVANANTHAPURAM
3	THIRUVANANTHAPURAM

അപേക്ഷയുടെ താഴെക്കാണുന്ന **Print** ഓപ്ഷൻ ക്ലിക്ക് ചെയ്ത് അപേക്ഷയുടെ പ്രിന്റ് എടുക്കാവുന്നതാണ്

Applied Date : 28/06/2010

[Print](#)

ഒരു പേപ്പറിന്റെ ഇരുപുറങ്ങളിലായി അപേക്ഷാഫാറം പ്രിന്റ് ചെയ്ത് ഡിക്ടറേഷൻ പുരിപ്പിച്ച് മതിയായ രേഖകളുമായി ഓപ്പൺ സ്കൂൾ സംസ്ഥാന ഓഫീസിൽ നിശ്ചിത തീയതിക്കുള്ളിൽ തന്നെ നേരിട്ടോ, സ്പീഡ്/രജിസ്റ്റേഡ് തപാൽ മുഖേനയോ സമർപ്പിക്കേണ്ടതാണ്.



Registration for Open Regular Course is opened!!

അപേക്ഷ **Confirm** ചെയ്തശേഷം സിസ്റ്റത്തിൽ നിന്നും ലഭിച്ച User name -ഉം Password-ഉം അതത് ഫീൽഡുകളിൽ എൻ്റർ ചെയ്തശേഷം ഇവിടെ ക്ലിക്ക് ചെയ്യുക.

Click Here To

- SSLC 2009 / SSLC 2010
- Others

Username : 00001
Password : [masked]
Sign in



സിസ്റ്റത്തിൽനിന്നും ലഭിച്ച Password ഇവിടെ എൻ്റർ ചെയ്യുക.

Change password

Old password : [masked]
New password : []
Confirm password : []

ChangePassword



വിദ്യാർത്ഥിക്കുവേണ്ട പുതിയ Password ഇവിടെ എൻ്റർ ചെയ്യുക.

Change password

Old password :

New password :

Confirm password :



പുതിയ Password വീണ്ടും Confirm password എന്ന ഫീൽഡിൽ എൻ്റർ ചെയ്ത ശേഷം ഇവിടെ ക്ലിക്ക് ചെയ്യുക.

Change password

Old password :

New password :

Confirm password :



Welcome : HASNA, E.H

Application Id	: 100001
Application Code	: C=002F20027*6F34600108
SST.C Reg No	: 600108
Application Status	: Confirmed

[View or Print your application](#) [Text Book Registration](#)

Password മാറ്റിയശേഷം വിദ്യാർത്ഥിക്ക് അപേക്ഷയുടെ പ്രിന്റ് വീണ്ടും എടുക്കുവാനും Text book ന് രജിസ്റ്റർ ചെയ്യുവാനും സാധിക്കും.