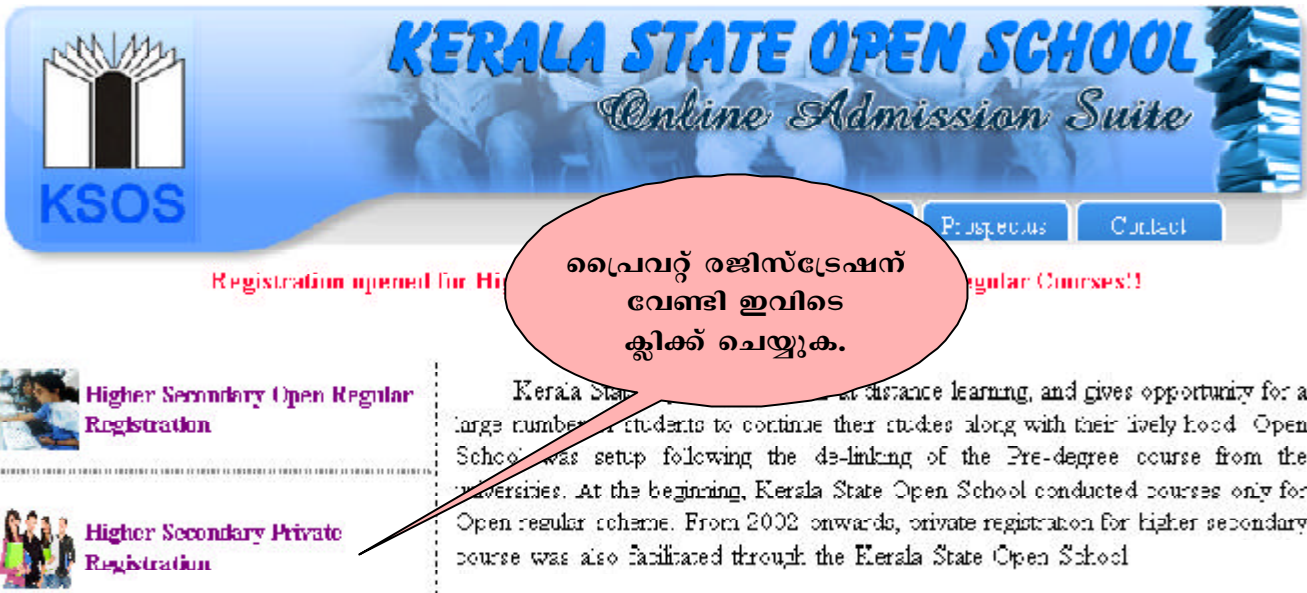
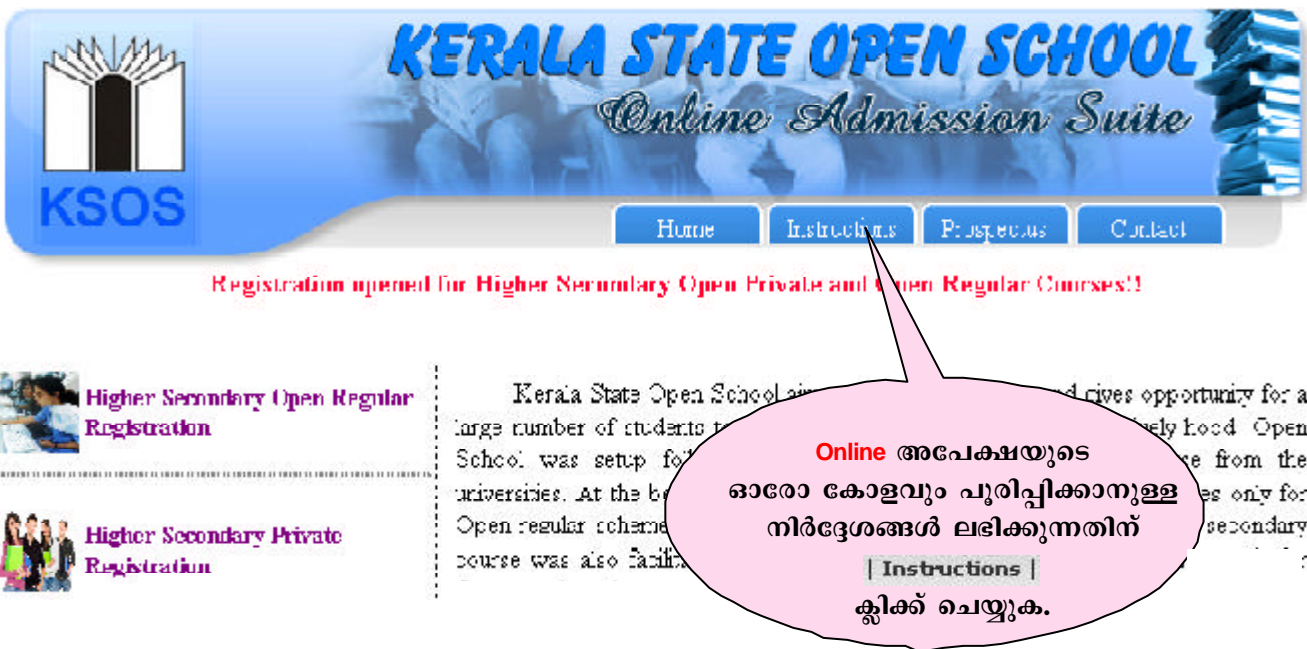


# **Private (Others)**

## **2010-12**



നിർദ്ദിഷ്ട ഫീസ് തെരഞ്ഞെടുത്ത എസ്.ബി.ടി. ശാഖയിൽ ഒടുക്കിയശേഷമേ Online Registration നടത്തുവാൻ പാടുള്ളൂ. ഫീസ് ഘടന അറിയുന്നതിനുവേണ്ടി പ്രൊസ്പെക്ടസിലെ പേജ് നമ്പർ 8 കാണുക.



വിദ്യാർത്ഥി Online Registration ഫീൽഡുകൾ എന്റർ ചെയ്യുന്നതിനു മുമ്പേ പാസ്സ്പോർട്ട്/സ്റ്റാമ്പ് സൈസ് ഫോട്ടോ സ്കാൻ ചെയ്ത് കമ്പ്യൂട്ടർ ഫോൾഡറിൽ സൂക്ഷിക്കേണ്ടതാണ്.



Registration opened for Higher Secondary Open Private and Open Regular Courses!!



**Higher Secondary Open Regular Registration**

Kerala State Open School aims at distance learning, and gives opportunity for a large number of students to continue their studies along with their lively hood. Open School was setup following the de-linking of the Pre-degree course from the universities. At the beginning, Kerala State Open School conducted courses only for Open regular scheme. From 2002 onwards, private registration for higher secondary course was also facilitated through the Kerala State Open School



**Higher Secondary Private Registration**



Registration for Higher Secondary Open Private Course is opened!!

Click Here To register!!

- [SSLC 2009 / SSLC 2010](#)
- [Others](#)

LOGIN

Username :

Password :

2009-നു മുമ്പും മറ്റ് ബോർഡുകൾ വഴിയും എസ്.എസ്.എൽ.സി./തത്സമുല്പാദിക്ഷ എഴുതിയവർ Others ക്ലിക്ക് ചെയ്യുക

**Online അപേക്ഷ**  
 സ്കീനിൽ തെളിഞ്ഞാൽ  
 വിദ്യാർഥി  
 എസ്.എസ്.എൽ.സി. രജിസ്റ്റർ  
 നമ്പർ ഇവിടെ എൻ്റർ  
 ചെയ്യുക.

**APPLICATION FORM FOR HIGHER SECONDARY OPEN PRIVATE COURSE**

*Note : Applicants are requested to read the prospectus carefully before filling up the application form. Furnishing false information, if any, will be a disqualification.*

1. Register Number : *	<input type="text"/>	Month : <input type="text"/>
		Year : <input type="text"/>
Upload Photo	<input type="button" value="Browse"/>	<input type="button" value="Upload"/>

**Month** എന്ന ഫീൽഡിലെ  
 ആരോമാർക്ക് ക്ലിക്ക് ചെയ്ത്  
 യോഗ്യതാപരീക്ഷ എഴുതിയ  
 മാസം സെലക്ട് ചെയ്യണം.

**APPLICATION FORM FOR HIGHER SECONDARY OPEN PRIVATE COURSE**

*Note : Applicants are requested to read the prospectus carefully before filling up the application form. Furnishing false information, if any, will be a disqualification.*

1. Register Number : *	08799	Month : <input type="text"/>
		Year : <input type="text"/>
Upload Photo	<input type="button" value="Browse"/>	<input type="button" value="Upload"/>

**പരീക്ഷ എഴുതി വിജയിച്ച**  
**വർഷം സെലക്ട് ചെയ്യുക.**

**APPLICATION FORM FOR HIGHER SECONDARY OPEN PRIVATE COURSE - (2010-2012)**

*Note : Applicants are requested to read the prospectus carefully before filling up the application form. Furnishing false information, if any, will be a disqualification.*

1. Register Number : *	<input type="text"/>	Month : <input type="text"/>
		Year : <input type="text"/>
Upload Photo	<input type="button" value="Browse"/>	<input type="button" value="Upload"/>

**APPLICATION FORM FOR HIGHER SECONDARY OPEN PRIVATE COURSE**

*Note : Applicants are requested to read the prospectus carefully before filling up the application form. Furnishing false information, if any, will be a disqualification.*

L.	Register Number : *	90708 Month : MARCH Year : 933
	Upload Photo	Browse.. Upload

സ്കാൻ ചെയ്ത് ഫോൾഡറിൽ സൂക്ഷിച്ചിരിക്കുന്ന ഫോട്ടോ കമ്പ്യൂട്ടറിൽനിന്നും ലഭിക്കുന്നതിനായി Browse ക്ലിക്ക് ചെയ്യുക

**Browse ക്ലിക്ക് ചെയ്യുമ്പോൾ കാണുന്ന വിന്ദോയിൽനിന്നും വിദ്യാർഥിയുടെ ഫോട്ടോ സെലക്ട് ചെയ്യുക.**

**APPLICATION FORM FOR HIGHER SECONDARY OPEN PRIVATE COURSE - (2010-2012)**

*Note : Applicants are requested to read the prospectus carefully before filling up the application form. Furnishing false information, if any, will be a disqualification.*

L.	Register Number : *	90708 Month : MARCH Year : 933
	Upload Photo	Browse.. Upload


ഫോട്ടോ സെലക്ട് ചെയ്ത ശേഷം Browse ക്ലിക്ക് ചെയ്യുക.

### APPLICATION FORM FOR HIGHER SECONDARY OPEN PRIVATE COURSE - (2011-2012)

*Note : Applicants are requested to read the prospectus carefully before furnishing the information, if any, will be a...*

എസ്.എസ്.എൽ.സി./തത്തുല്യ യോഗ്യത പരീക്ഷാ എഴുതിയ ബോർഡിന്റെ പേര് ഇവിടെ എൻ്റർ ചെയ്യുക.

**Personal Information**

1.	Register Number : *	98789	Month : MARCH	
			Year : 1993	
2.	Name of Board : *	<input type="text"/>		
3.	Date Of Birth (DD/MM/YYYY) : *	<input type="text"/>	<input type="text"/>	<input type="text"/>
4.	Name : *	<input type="text"/>		
5.	Gender : *	<input type="text"/>		
6.	Transfer Certificate (Last Studied) Number and Year : *	<input type="text"/>	<input type="text"/>	
7.	Religion : *	<input type="text"/>		


മൂന്നാമത്തെ ഫീൽഡിലെ കോളങ്ങളിൽ ജനനത്തീയതി, മാസം, വർഷം എന്ന ക്രമത്തിൽ എൻ്റർ ചെയ്യുക.  
 ഉദാ:

### APPLICATION FORM FOR HIGHER SECONDARY OPEN PRIVATE COURSE - (2010-2012)

*Note : Applicants are requested to read the prospectus carefully before furnishing the information, if any, will be a... Furnishing false information, if any, will be a...*


വിദ്യാർത്ഥിയുടെ പേര് ക്യാപിറ്റൽ ലറ്ററിൽ ഇവിടെ എൻ്റർ ചെയ്യുക.

**Personal Information**


1.	Register Number : *	98789	Month : MARCH	
			Year : 1993	
2.	Name of Board : *	<input type="text"/>		
3.	Date Of Birth (DD/MM/YYYY) : *	<input type="text"/>	<input type="text"/>	<input type="text"/>
4.	Name : *	<input type="text"/>		
5.	Gender : *	<input type="text"/>		
6.	Transfer Certificate (Last Studied) Number and Year : *	<input type="text"/>	<input type="text"/>	
7.	Religion : *	<input type="text"/>		
8.	Caste : *	<input type="text"/>		
9.	Category : *	<input type="text"/>		
10.	Whether the occupation of the applicant's parent belongs to any one of the following :	<input type="radio"/> Fishing/Fishing related work <input type="radio"/> Carpenter <input type="radio"/> Cashew Worker <input type="radio"/> Hand Weave		
11.	Nationality : *	<input type="text"/>		

Gender ഫീൽഡിലെ  
 ആരോമാർക്ക് ക്ലിക്ക്  
 ചെയ്ത് Gender (Male/  
 Female) സെലക്ട് ചെയ്യ  
 ണം.

Personal Information


1. Register Number : *	98789 Month : MARCH Year : 2010	
2. Name of Board : *	CBSE	
3. Date Of Birth (DD/MM/YYYY) : *	01 05 1993	
4. Name : *	FATHIMASNOU	
5. Gender : *	<input type="checkbox"/> Male <input checked="" type="checkbox"/> Female	
6. Transfer Certificate (Last Studied) Number and Year : *	54433 2010	
7. Religion : *		
8. Caste : *		
9. Category : *		
10. Whether the occupation of the applicant's parent belongs to any one of the following :	<input type="checkbox"/> Fishing/Fishing related work <input type="checkbox"/> Coir <input type="checkbox"/> Cashew Worker <input type="checkbox"/> Hand Weave	

Personal Information

1. Register Number : *	98789 Month : MARCH Year : 2010	
2. Name of Board : *	CBSE	
3. Date Of Birth (DD/MM/YYYY) : *	01 05 1993	
4. Name : *	FATHIMASNOU	
5. Gender : *	Female	
6. Transfer Certificate (Last Studied) Number and Year : *	54433 2010	
7. Religion : *		
8. Caste : *		
9. Category : *		
10. Whether the occupation of the applicant's parent belongs to any one of the following :	<input type="checkbox"/> Fishing/Fishing related work <input type="checkbox"/> Coir <input type="checkbox"/> Cashew Worker <input type="checkbox"/> Hand Weave	
11. Nationality : *		

വിദ്യാർഥി അവസാനം പഠിച്ച സ്ഥാപനത്തിലെ ടി.സി. നമ്പർ ആദ്യകോളത്തിലും വർഷം രണ്ടാമത്തെ കോളത്തിലും എൻ്റർ ചെയ്യണം.

**Religion ഫീൽഡിലെ ആരോ മാർക്ക് ക്ലിക്ക് ചെയ്ത് Religion സെലക്ട് ചെയ്യുക.**

1. Register Number : *	98789	
2. Name of Board : *	CBSE	
3. Date Of Birth (DD/MM/YYYY) : *	01 05 1992	
4. Name : *	FATHIMA SAIDU	
5. Gender : *	Female	
6. Transfer Certificate (Last Studied) Number and Year: *	54493 2010	
7. Religion : *	[Dropdown menu]	
8. Caste : *	Select	
9. Category : *	<input type="radio"/> Hindu <input type="radio"/> Muslim <input type="radio"/> Jain <input type="radio"/> Sikh <input type="radio"/> Buddhist <input type="radio"/> Other	
10. Whether the occupation of the applicant's parent belongs to any one of the following :	<input type="radio"/> Self-employed work <input type="radio"/> Government work <input type="radio"/> Hand Weave	
11. Nationality : *	<input type="radio"/> Indian <input type="radio"/> Foreign	
12. Name of Father/Mother/Guardian : *		
13. If Guardian, specify the relationship : *		

എട്ടാമത്തെ ഫീൽഡിൽ വിദ്യാർത്ഥിയുടെ ജാതി എൻ്റർ ചെയ്യണം.

**Category ഫീൽഡിലെ ആരോമാർക്ക് ക്ലിക്ക് ചെയ്ത് Category സെലക്ട് ചെയ്യുക.**

6. Transfer Certificate (Last Studied) Number and Year: *	54493
7. Religion : *	Muslim
8. Caste : *	ISI AM
9. Category : *	[Dropdown menu]
10. Whether the occupation of the applicant's parent belongs to any one of the following :	<input type="radio"/> General <input type="radio"/> DMC <input type="radio"/> SC <input type="radio"/> ST
11. Nationality : *	<input type="radio"/> Self-employed work <input type="radio"/> Government work <input type="radio"/> Hand Weave
12. Name of Father/Mother/Guardian : *	
13. If Guardian, specify the relationship : *	
14. Permanent Address : *	

10-ാമത്തെ ഫീൽഡ് വിദ്യാർത്ഥിക്ക് ബാധകമാണെങ്കിൽ മാത്രം ബന്ധപ്പെട്ട വിഭാഗം സെലക്ട് ചെയ്യുക.



7. Religion : *	Muslim
8. Caste : *	ISI AM
9. Category : *	General
10. Whether the occupation of the applicant's parent belongs to any one of the following :	<input type="radio"/> Fishing/Fishing related work <input type="radio"/> Cashew Worker <input type="radio"/> Weave
11. Nationality : *	Indian
12. Name of Father/Mother/Guardian : *	
13. If Guardian, specify the relationship : *	
14. Permanent Address : *	
Pincode *	
District *	Select

11-ാമത്തെ ഫീൽഡിലെ സെലക്ഷൻ ബോക്സിൽനിന്നും Nationality സെലക്ട് ചെയ്യണം.

12-ാമത്തെ ഫീൽഡിൽ അച്ഛൻ/അമ്മ/രക്ഷകർത്താവ് ഇവരിൽ ആരുടെയെങ്കിലും പേര് എൻ്റർ ചെയ്യണം. 13-ാമത്തെ ഫീൽഡിൽ വിദ്യാർഥിയുമായുള്ള ബന്ധം എൻ്റർ ചെയ്യേണ്ടതാണ്.

11. Nationality : *	Indian
12. Name of Father/Mother/Guardian : *	SAIDU MOHAMMED
13. If Guardian, specify the relationship : *	FATHER
14. Permanent Address : *	SAIDU MANJIL, PERALASSERY P O, KANNUR
Pincode *	
District *	Kannur
15. Communication Address: *	
Pincode: *	
District: *	Select

സ്ഥിര മേൽവിലാസം ഇവിടെ എൻ്റർ ചെയ്യുക.

11. Nationality : *	Indian
12. Name of Father/Mother/Guardian : *	SAIDU MOHAMMED
13. If Guardian, specify the relationship : *	FATHER
14. Permanent Address : *	SAIDU MANJIL, PERALASSERY P O, KANNUR
Pincode *	679002
District *	Kannur
15. Communication Address: *	
Pincode: *	

പിൻകോഡ് ഇവിടെ എൻ്റർ ചെയ്യുക.

13. If Guardian, specify the relationship : *	FATHER
14. Permanent Address : *	SATTA MONET, PERALASSERY P O, KANNUR
Pincode *	578002
District *	Select
15. Communication Address: *	Select THIRUVANANTHAPURAM KOLLAM PATHANMITHILA ALAPPUZHA KOTTAYAM
Pincode *	
District *	IDDIKKI
16. Telephone No (with STD code): *	TRIVANAM TRISSUR PALAKKAD KOZHIKODE MALAPPURAM WAYNAD KANNUR KASARAGODU LAKSHADWEEP
17. Mobile Number :	
18. Email Id (If present) :	
19. Whether the applicant was previously registered in KSOS: *	

ഈ സെലക്ഷൻ ബോക്സിലെ ആരോ മാർക്ക് ക്ലിക്ക് ചെയ്ത് ജില്ല സെലക്ട് ചെയ്യുക

13. If Guardian, specify the relationship : *	FATHER
14. Permanent Address : *	SATTA MONET, PERALASSERY P O, KANNUR
Pincode *	679002
District *	KANNUR
15. Communication Address: *	SATTA MONET, PERALASSERY P O, KANNUR
Pincode *	
District *	Select
16. Telephone No (with STD code): *	

കത്തിടപാടുകൾ നടത്തേണ്ട മേൽവിലാസം ഇവിടെ എൻ്റർ ചെയ്യുക.

15-ാമത്തെ ഫീൽഡുമായി ബന്ധപ്പെട്ട പിൻകോഡ് നിർദ്ദിഷ്ട ഫീൽഡിൽ എൻ്റർ ചെയ്യുകയും, ജില്ല സെലക്ഷൻ ബോക്സിൽനിന്ന് തിരഞ്ഞെടുക്കുകയും ചെയ്യേണ്ടതാണ്.

16-ാമത്തെ ഫീൽഡിൽ എസ്.ടി. കോഡ് സഹിതം വിദ്യാർഥിയുടെ വീട്ടിലെ ടെലഫോൺ നമ്പർ, 17-ാമത്തെ ഫീൽഡിൽ വിദ്യാർഥി/രക്ഷിതാവിന്റെ മൊബൈൽ നമ്പർ, 18-ാമത്തെ ഫീൽഡിൽ ഇ-മെയിൽ അഡ്രസ് എന്നിവ എൻ്റർ ചെയ്യേണ്ടതാണ്.

16. Telephone No (with STD code): *	04872354134
17. Mobile Number :	+91 9984828777
18. Email Id (If present) :	
19. Whether the applicant was previously registered in KSOS: *	<input checked="" type="radio"/> Yes <input type="radio"/> No
If Yes, Specify Details :	<input type="radio"/> Open Regular <input type="radio"/> Private Registration Cancellation Number: <input type="text"/>
20. Whether the applicant is differently abled :	<input type="text" value="Select"/>

**Mark Details**

21	Subjects	Awarded Grades	Awarded Marks	Max. Marks
1				
2				

വിദ്യാർഥി ഓപ്പൺ സ്കൂളിൽ മുൻപ് രജിസ്റ്റർ ചെയ്തിട്ടുണ്ടെങ്കിൽ അനുയോജ്യമായത് Yes / No 19-ാമത്തെ ഫീൽഡിൽ സെലക്ട് ചെയ്ത് അനുബന്ധ വിവരങ്ങൾ എൻ്റർ ചെയ്യേണ്ടതാണ്. ക്യാൻസൽ ചെയ്തിട്ടില്ലാത്തവർ ഓപ്പൺ സ്കൂൾ പ്രോസ്പെക്ടസിലെ 24-ാം നമ്പർ പേജിൽ കാണുന്ന ക്യാൻസലേഷൻ നിർദ്ദേശങ്ങൾ വായിക്കുക.

അപേക്ഷകൻ differently abled Group-ൽ ഉൾപ്പെടുന്നു എങ്കിൽ ഈ സെലക്ഷൻ ബോക്സിലെ ആരോമാർക്ക് ക്ലിക്ക് ചെയ്ത് അനുയോജ്യമായത് സെലക്ട് ചെയ്യേണ്ടതാണ്.

18. Email Id (If present) :	
19. Whether the applicant was previously registered in KSOS: *	<input type="radio"/> Yes <input type="radio"/> No
If Yes, Specify Details :	<input type="radio"/> Open Regular <input type="radio"/> Private Registration Cancellation Number: <input type="text" value="7090"/>
20. Whether the applicant is differently abled :	<input type="text" value="Select"/> Select Orthopedically Handicapped (OH) Visually Impaired (VI) Hearing Impaired (HI) Mental Retardation (MR) Learning Disabilities (LD)

**Mark Details**

21	Subjects	Awarded Marks	Max. Marks
1.			
2.			
3.			

എസ്.എസ്.എൽ.സി./തത്സമുല്പാദന പരീക്ഷയിലെ വിഷയങ്ങൾ, മാർക്ക്/ഗ്രേഡ് എന്നിവ 21-ാമത്തെ ഫീൽഡിൽ വ്യക്തമായി എൻ്റർ ചെയ്യണം.

ഗ്രൂപ്പ് ഫീൽഡിലെ ആരോമാർക്ക് ക്ലിക്ക് ചെയ്ത് സെലക്ഷൻ ബോക്സിൽ നിന്നും പ്രവേശനം നേടാൻ ആഗ്രഹിക്കുന്ന ഗ്രൂപ്പ് സെലക്ട് ചെയ്യുക.

**Group Selection**

22. Group : *	-Select-
23. Subject Code : *	-Select-
24. Subjects :	
25. Second Language : *	-Select-

ഇവിടെ ക്ലിക്ക് ചെയ്ത് സബ്ജക്ട് കോഡ് സെലക്ട് ചെയ്യുക.

**Group Selection**

22. Group : *	COMMERCE
23. Subject Code : *	33
24. Subjects :	
25. Second Language : *	-Select-

**Details of fee paid**

25. Date of Remittance : *	DD	MM	YYYY
26. Registration Fee : *	400		
Postal Charge : *	25		
Processing Fee : *	25		

ഉപഭാഷയുടെ (Second Language) ഫീൽഡിലെ ആരോമാർക്ക് ക്ലിക്ക് ചെയ്താൽ ഉപഭാഷയുടെ പട്ടിക കാണാൻ കഴിയും അതിൽനിന്ന് പഠിക്കുവാൻ ആഗ്രഹിക്കുന്ന ഉപഭാഷ തിരഞ്ഞെടുത്ത് ക്ലിക്ക് ചെയ്യുക.

**Group Selection**

22. Group : *	36
23. Subject Code : *	
24. Subjects :	BUSINESS STUDIES ACCOUNTANCY (A. & T.), ECONOMICS, MATHEMATICS
25. Second Language : *	-Select-

**Details of fee paid**

25. Date of Remittance : *			YYYY
26. Registration Fee : *			
Postal Charge : *			
Processing Fee : *			
Fin:			

ഫീസ് ഒടുക്കിയ ചെലാനിലെ ബാങ്ക് സീലിൽ കാണുന്ന തീയതി, മാസം, വർഷം എന്നിവ യഥാക്രമം അതത് ഫീൽഡിൽ എൻ്റർ ചെയ്യുക.

ഉദാ: DD MM YYYY  
01 08 2010

**Details of fee paid**

25. Date of Remittance : *	DD MM YYYY	24 05 2010
26. Registration Fee : *		400
Postal Charge : *		35
Processing Fee : *		25
Fine:		50
Super Fine:		
Total Amount: *		510
28. Name of SBT Branch : *	-Select-	
29. Challan Number : *		
30. Specify whether bank seal(cash received seal) is affixed on the challan: *	<input type="radio"/> Yes <input type="radio"/> No	

30-ാമത്തെ ഫീൽഡിൽ ചെലാൻ നമ്പർ എൻ്റർ ചെയ്യുക. ഫീൽഡുകൾ എൻ്റർ ചെയ്യുമ്പോൾ കാണുന്ന Information Box-ൽ രേഖപ്പെടുത്തിയിരിക്കുന്നവ വ്യക്തമായി വായിച്ച് മനസ്സിലാക്കേണ്ടതാണ്.

26. Registration Fee : *	400
Postal Charge : *	35
Processing Fee : *	25
Fine:	50
Super Fine:	
Total Amount: *	510
28. Name of SBT Branch : *	-Select-
29. Challan Number : *	
30. Specify whether bank seal(cash received seal) is affixed on the challan: *	

**Option Registration \***

31. District	Taluk
1. Select District	Select District First

Note: To view your Application Click Preview and then confirm

Department, Govt of Kerala.

ഫീസ് ഒടുക്കിയ എസ്.ബി.ടി. ബ്രാഞ്ച് സെലക്ട് ചെയ്യാൻ ഇവിടെ ക്ലിക്ക് ചെയ്യുക.

Penal Charge : *	<input type="text" value="00"/>
Processing Fee : *	<input type="text" value="00"/>
Fine:	<input type="text"/>
Super Fine:	<input type="text"/>
Total Amount: *	<input type="text"/>
28. Name of SBT Branch : *	<input type="text" value="--Select--"/> <input checked="" type="checkbox"/> Lakshadweep
29. Challan Number : *	<input type="text"/>
30. Specify whether bank seal(cash received seal) is affixed on the challan: *	<input type="radio"/> Yes <input type="radio"/> No

**Option Registration \***

31.	District	Taluk	School
1.	<input type="text" value="--Select--"/>	<input type="text" value="--Select District First--"/>	<input type="text" value="--Select Taluk First--"/>

Note: To view your Application Click **Preview** and then confirm your application

ലക്ഷദ്വീപ് മേഖലയിലെ വിദ്യാർത്ഥികൾ ഇവിടെ ക്ലിക്ക് ചെയ്യുക.

ലക്ഷദ്വീപ് മേഖലയിലെ വിദ്യാർത്ഥികൾ ദേശസാൽകൃത ബാങ്കിൽ നിന്നു എടുത്ത ഡി.ഡി. തായി കോഴ്സ് ഫീസ് ഒടുക്കേണ്ടതാണ്.

ബാങ്കിന്റെ പേര്, ബ്രാഞ്ച്, ഡി.ഡി. നമ്പർ എന്നിവ യഥാക്രമം എൻ്റർ ചെയ്യുക.

28. Name of SBT Branch : *	<input type="text" value="--Select--"/> <input checked="" type="checkbox"/> Lakshadweep Bank Name: <input type="text" value="CANARA BANK"/> Branch Name: <input type="text" value="ANTI SOCIETY"/> DD Number: <input type="text"/>
29. Challan Number : *	<input type="text"/>
30. Specify whether bank seal(cash received seal) is affixed on the challan: *	<input type="radio"/> Yes <input type="radio"/> No

**Option Registration \***

31.	School
1.	<input type="text" value="Select"/>
2.	<input type="text" value="Select"/>
3.	<input type="text" value="Select"/>

28.	Name of SBT Branch : *	<input type="text" value="LAKSHADWEEP"/> <input checked="" type="checkbox"/> Lakshadweep
	Bank Name :	CANARA BANK
	Branch Name :	ANTHROTTA
	TD Number :	<input type="text"/>
29.	Challan Number : *	<input type="text"/>
30.	Specify whether bank seal(cash received seal) is affixed on the challan: *	<input type="radio"/> Yes <input type="radio"/> No

Option Registration \*

31.	School
1.	GOVT SENIOR SECONDARY SCHOOL, ANTHROTTA AND LAKSHADWEEP
2.	Select
3.	Select

ഇവിടെ ക്ലിക്ക് ചെയ്ത് പരീക്ഷാകേന്ദ്രം തിരഞ്ഞെടുക്കുക.

ലക്ഷദ്വീപ് മേഖലയിലെ വിദ്യാർത്ഥികൾ മൂന്ന് പരീക്ഷാകേന്ദ്രങ്ങൾ തിരഞ്ഞെടുത്താൽ മതിയാകും.

26.	Registration Fee : *	<input type="text" value="100"/>
	Postal Charge : *	<input type="text" value="35"/>
	Processing Fee : *	<input type="text" value="25"/>
	Fine:	<input type="text" value="50"/>
	Super Fine:	<input type="text"/>
	Total Amount : *	<input type="text" value="190"/>
28.	Name of SBT Branch : *	Anthro
29.	Challan Number : *	<input type="text"/>
30.	Specify whether bank seal(cash received seal) is affixed on the challan: *	<input type="radio"/> Yes <input type="radio"/> No

Option Registration \*

31.	District	Taluk	School
1.	Select District	Select District	Select School

ഫീസ് ഒടുക്കിയ ചെല്ലാനിൽ ബാങ്ക് സീൽ പതിപ്പിച്ചുണ്ടോ എന്ന് നോക്കിയശേഷം ഇവയിലേതെങ്കിലും സെലക്ട് ചെയ്യുക.

ചെല്ലാനിൽ ബാങ്ക് സീൽ പതിഞ്ഞിട്ടില്ല എങ്കിൽ ഫീസ് ഒടുക്കിയ എസ്.ബി.ടി. ബ്രാഞ്ചിൽനിന്ന് ഡ്യൂപ്ലിക്കേറ്റ് ചെല്ലാനോ, Remittance Details-ഓ വാങ്ങേണ്ടതാണ്.

പരീക്ഷാകേന്ദ്രം തെരഞ്ഞെടുക്കുന്നതിനായി Select District എന്ന ഫീൽഡിൽ ആദ്യം ക്ലിക്ക് ചെയ്ത് ജില്ല സെലക്ട് ചെയ്യുക.

26. Regi		
Postal C		
Processing Fee : *		
Time	50	
Select District		
THIRUVANANTHAPURAM		
KOLLAM		
PATHANAMTHITTA	510	
ALAPPUZHA		
28. KOTTAYAM	Admiralty	
29. ERNAKULAM	453866	
THIRUNJIK		
30. PALAKKAD	Cash received seal is <input type="radio"/> Yes <input type="radio"/> No	
KOZHIKODE		
MALAPPURAM		
WAYANAD		
KANNIUR		
31. KADAPPAD	Tahuk	School
LAKSHADWEEP		
1	Select District First	Select Tahuk First

28. Name of SRT Branch : *	Admiralty
29. Challan Number : *	453866
30. Specify whether bank seal(cash received seal) is affixed on the challan: *	<input type="radio"/> Yes <input type="radio"/> No
Option Registration *	
31. District	Tahuk
1	Select Tahuk First
	Select
	Select
	Kannur
	Thiruvananthapuram
	Thiruvananthapuram
	Thaliparamba

Note: To view your Application Click on your application

Preview

താലൂക്ക് എന്ന ഫീൽഡിലെ ആരോമാർക്ക് ക്ലിക്ക് ചെയ്താൽ തെരഞ്ഞെടുത്ത ജില്ലയിലെ താലൂക്കുകളുടെ ലിസ്റ്റ് കാണാൻ കഴിയും. അതിൽനിന്ന് ഒരു താലൂക്ക് മുൻഗണനാക്രമത്തിൽ സെലക്ട് ചെയ്യുക.



26.	Registration Fee : *	400
	Postal Charge : *	Select
	Processing Fee : *	Select
	Fine:	
	Super Fine:	
	Total Amount: *	
28.	Name of NET Branch : *	
29.	Challan Number : *	
30.	Specify whether bank seal(cash received seal) is affixed on the challan: *	
<b>Option Registration *</b>		
31.	District	Tahuk
1	KANNUR	Kannur

Select  
 ANILAKRANTHY HSS, ANILAKRANTHY KANNUR  
 CHIMKS GOVT HSS, MATTOOLKANNUR  
 CHOVVA HSS, CHOVVA, KANNUR  
 DISTRICT SABHA GIRLS HSS, KANNUR, KANNUR  
 GHS AZHIKKODE, AZHIKKODE, KANNUR  
 GHSS Madayi, MADAYI, KANNUR  
 GHSS CHERUKUNIL, KANNUR  
 GOVT HSS FOR BOYS, MADAL, KANNUR  
 GOVT HSS, CHUZHALI, KANNUR  
 GOVT HSS, MUNDURI, KANNUR  
 GOVT HSS, CHIELOLA, KANNUR  
 GOVT HSS, POTTALAKKUNTA, KANNUR  
 GOVT HSS, KUNJIMANGALAM, KANNUR  
 GOVT HSS, MUTHAPPILANGAD, KANNUR  
 GOVT HSS, THOTTADA, KANNUR  
 GOVT GIRLS HSS, KANNUR  
 GOVT HSS, KADANNAPPALLY, KANNUR  
 GOVT HSS, KANNADIPARAMBRA, KANNUR  
 GOVT HSS, PUZHATHI, KANNUR

**ഇവിടെ ക്ലിക്ക് ചെയ്താൽ നിങ്ങൾ തിരഞ്ഞെടുത്ത താലൂക്കിലുള്ള സ്കൂളുകളുടെ ലിസ്റ്റ് ലഭിക്കും. അതിൽനിന്ന് പ്രാഥമപരിഗണന നൽകുന്ന സ്കൂൾ തിരഞ്ഞെടുത്ത് ക്ലിക്ക് ചെയ്യുക.**

ഇപ്രകാരം 10 പരീക്ഷാകേന്ദ്രങ്ങളും മുൻഗണനാക്രമത്തിൽ തിരഞ്ഞെടുക്കുക. അപേക്ഷാ ഫീൽഡുകൾ പൂർണ്ണമായി എന്റർ ചെയ്ത ശേഷം Preview ബട്ടൺ ക്ലിക്ക് ചെയ്താൽ വിദ്യാർത്ഥിക്ക് എന്റർ ചെയ്ത അപേക്ഷയുടെ Preview കാണാൻ സാധിക്കും.



# KERALA STATE OPEN SCHOOL


## Online Admission Suite

Home    Instructions    Contact

### APPLICATION FORM FOR REGISTRATION TO THE HIGHER SECONDARY COURSE

#### OPEN PRIVATE REGISTRATION - 2011-2012 (FOR ONLINE USE ONLY)

#### Personal Information

1. SSLC Register Number :	98789	
Month :	MARCH	
Year:	2010	
2. Residential Name :	CRSR	
3. Date Of Birth (DD/MM/YYYY) :	01/05/1993	
4. Name :	FATHIMA SAIDU	
5. Gender:	Female	
6. Transfer Certificate (Last Studied) Number / Vno:	54433 / 2010	
7. Religion :	Muslim	
8. Caste :	ISLAM	
9. Category :	General	

#### Option Registration

	Taluk	School
		GHSS, THIRUVANGAD, THALASSERY, KANNUR
		GHSS KOTTAAYAM MALABAR, KANNUR
		GOVT BRENNIN HSS, THALASSERY, KANNUR
		GOVT ESS, ARALAM, KANNUR
		GOVT ESS, PALA, KANNUR
		GOVT HSS, VADAKKEMPADE, KANNUR
		GHSS, KATHIRUR, KANNUR
	Thalassery	LEM HSS, KOTHIYOOD, KANNUR
9	KANNUR	GOVT HSS, MADBRAM, KANNUR
10	KANNUR	GOVT HSS, VEDKAD, KANNUR


Edt    Confirm

Preview-ലൂടെ കാണുന്ന അപേക്ഷയിൽ തെറ്റുണ്ടെങ്കിൽ **Edit** ബട്ടൺ ക്ലിക്ക് ചെയ്ത് അപേക്ഷയിൽ ആവശ്യമായ മാറ്റങ്ങൾ വരുത്തേണ്ടതാണ്.

**APPLICATION FORM FOR REGISTRATION TO THE HIGHER SECONDARY COURSE**

OPEN PRIVATE REGISTRATION - 2011-2012 (FOR ONLINE USE ONLY)

**Personal Information**

1.	SSLC Register Number :	98789	
	Month :	MARCH	
	Year:	2010	
2.	Board Name :	CBSE	
3.	Date Of Birth (DD/MM/YYYY) :	01/05/1993	
4.	Name :	FATHIMA SAIDU	
5.	Gender:	Female	
6.	Transfer Certificate (Last Studied) Number / Year:	54433 / 2010	
7.	Religion :	Muslim	
8.	Castre :	ISLAM	
9.	Category :	General	

**Option Registration \***

Sl.	District	Taluk	School
1			GOVT HSS, THIRUVANGADI, THALASSERY, KANNUR
2			GOVT HSS, KOTTAYAM MALABAR, KANNUR
3			GOVT HSS, THALASSERY, KANNUR
4			GOVT HSS, KARALAM, KANNUR
5			GOVT HSS, PALA, KANNUR
6			GOVT HSS, VADAKKUMPAL, KANNUR
7	KANNUR	Thalassery	GOVT HSS, KATHIRUR, KANNUR
8	KANNUR	Thalassery	GOVT HSS, KOTTIYOOR, KANNUR
9	KANNUR	Thalassery	GOVT HSS, MANDRAM, KANNUR
10	KANNUR	Thalassery	GOVT HSS, VENGAD, KANNUR

Edt    Confirm

ആവശ്യമായ മാറ്റങ്ങൾ വരുത്തിയശേഷം അപേക്ഷയിലെ വിവരങ്ങൾ പൂർണ്ണമായി ശരിയാണെന്ന് ഉറപ്പുവരുത്തിയശേഷം മാത്രം **Confirm** ബട്ടൺ ക്ലിക്ക് ചെയ്യുക.

**Confirm** എന്ന ബട്ടൺ ക്ലിക്ക് ചെയ്തുകഴിഞ്ഞാൽ പിന്നെ അപേക്ഷയിൽ വിദ്യാർത്ഥിക്ക് യാതൊരുവിധ മാറ്റവും വരുത്തുവാൻ സാധിക്കുകയില്ല. മാറ്റം വരുത്തണമെങ്കിൽ ജില്ലാ കോഡിനേറ്റർക്ക് രേഖാമൂലം അപേക്ഷ സമർപ്പിക്കേണ്ടതാണ്.

ഇൻഫർമേഷൻ ബോക്സിൽ കാണുന്ന **User name, Password** എന്നിവ എഴുതിസൂക്ഷിക്കേണ്ടതാണ്. **application id and** ബട്ടൺ ക്ലിക്ക് ചെയ്താൽ വിദ്യാർഥി എന്റർ ചെയ്തത് പ്രകാരമുള്ള അപേക്ഷ സ്ക്രീനിൽ കാണാൻ കഴിയും.



**Login Credentials**

Your Application Id is : **800002**  
 Your Password is : **2DGHTUWZ**  
 [ Please note down your application id and password for further login!! ]

[Print application](#)

**Option Registration \***

Sl.	District	Taluk	School
1	KANNUR	Thalassery	GGESS, THIRUVANGAD, THALASSERY, KANNUR
2	KANNUR	Thalassery	GESS KOTTAYAM MALABAR, KANNUR
3	KANNUR	Thalassery	GOVT BRENNEM IESS, THALASSERY, KANNUR
4	KANNUR	Thalassery	GOVT HSS, ARALAM, KANNUR
5	KANNUR	Thalassery	GOVT IESS, PALA, KANNUR
6	KANNUR	Thalassery	GOVT HSS, VADAKKUMPAD, KANNUR
7	KANNUR	Thalassery	GVHSS, KATHIRUR, KANNUR
8	KANNUR	Thalassery	LJ HESS, KOTTITTOOR, KANNUR
9	KANNUR	Thalassery	GOVT. IESS, MAMBRAM, KANNUR
10	KANNUR	Thalassery	GOVT IESS, VENGAD, KANNUR

Applied Date : 28/06/2019 [Print](#)

തുടർന്നുള്ള അപേക്ഷണങ്ങൾക്ക് User name, Password എന്നിവ ആവശ്യമായതിനാൽ എഴുതി സൂക്ഷിക്കേണ്ടതാണ്. User name ആയി ഓൺലൈൻ അപ്ലിക്കേഷൻ നമ്പറും Password ആയി സിസ്റ്റം നൽകുന്ന Alpha Numerical ലുമായിരിക്കും. ഇപ്രകാരം ലഭിക്കുന്ന Password -ൽ മാറ്റം വരുത്തി പുതിയ Password തിരഞ്ഞെടുക്കേണ്ടതാണ്. ഇതിനായി Re-login ചെയ്യുക.



# KERALA STATE OPEN SCHOOL Online Admission Suite

## APPLICATION FOR HIGHER SECONDARY PRIVATE REGISTRATION (2010-2012)

Application Number : 800002

Application Code : PVT13/F/13038/18/GER/2010

### Personal Information

- 1. SSLC Register Number : 98789
- Passed Month : MARCH
- Passed Year : 2010
- 2. Board Name : CBSE
- 3. Date Of Birth (DD/MM/YYYY) : 01/05/1993
- 4. Name : FATHIMA SAIDU
- 5. Gender : Female
- 6. Transfer Certificate (Last Studied) Number / Year : 54433 / 2010
- 7. Religion : Muslim
- 8. Caste : ISLAM
- 9. Category : General



### Option Registration ^

Sl.	District	Taluk	School
1	KANNUR	Thalassery	GHSS, THIRUVANGAD, THALASSERY, KANNUR
2	KANNUR	Thalassery	GESS EOTTAYAM MALABAR, KANNUR
3	KANNUR	Thalassery	GOVT BKENNEN HSS, THALASSERY, KANNUR
4	KANNUR	Thalassery	GOVT HSS, ARALAK, KANNUR.
5	KANNUR	Thalassery	GOVT HSS, PALA, KANNUR.
6	KANNUR	Thalassery	GOVT HSS, VADAKKUMPAD, KANNUR.
7	KANNUR	Thalassery	
8	KANNUR	Thalassery	
9	KANNUR	Thalassery	
10	KANNUR	Thalassery	

അപേക്ഷയുടെ താഴെക്കാണുന്ന **Print** ഓപ്ഷൻ ക്ലിക്ക് ചെയ്ത് അപേക്ഷയുടെ പ്രിന്റ് എടുക്കാവുന്നതാണ്

Applied Date : 23/06/2010


[Print](#)

ഒരു പേപ്പറിന്റെ ഇരുപുറങ്ങളിലായി അപേക്ഷാഫാറം പ്രിന്റ് ചെയ്ത് ഡിക്ലറേഷൻ പൂരിപ്പിച്ച് മതിയായ രേഖകളുമായി ഓപ്പൺ സ്കൂൾ സംസ്ഥാന ഓഫീസിൽ നിശ്ചിത തീയതിക്കുള്ളിൽ തന്നെ നേരിട്ടോ, സ്പീഡ്/രജിസ്റ്റേഡ് തപാൽ മുഖേനയോ സമർപ്പിക്കേണ്ടതാണ്.

അപേക്ഷ **Confirm** ചെയ്തശേഷം സിസ്റ്റത്തിൽ നിന്നും ലഭിച്ച User name-ഉം Password-ഉം അത് ഫീൽഡുകളിൽ എൻ്റർ ചെയ്തശേഷം ഇവിടെ ക്ലിക്ക് ചെയ്യുക.

[Click Here To](#)  
↓

- [SSLC 2009 / SSLC 2010](#)
- [Others](#)



Username :

Password :

സിസ്റ്റത്തിൽനിന്നും ലഭിച്ച Password ഇവിടെ എൻ്റർ ചെയ്യുക.

Welcome : FATHIMA SAIDU

Application Id	: 800002
Application Code	: 20071007100601347882010
SSLC Reg No	: 93789
Application Status	: Confirmed

[View or Print your application](#)



വിദ്യാർത്ഥിക്കുവേണ്ട പുതിയ Password ഇവിടെ എൻ്റർ ചെയ്യുക.

**Change password**

Old password :

New password :

Confirm password :



പുതിയ Password വീണ്ടും Confirm password എന്ന ഫീൽഡിൽ എൻ്റർ ചെയ്ത ശേഷം ഇവിടെ ക്ലിക്ക് ചെയ്യുക.

**Change password**

Old password :

New password :

Confirm password :



**Welcome : FAIHMA SAIDU**

**Application Id** : 800002  
**Application Code** : PV/1103/10060/18/FRE/2010  
**SSLC Reg No** : 98789  
**Application Status** : Completed

[View or Print your application](#)

Password മാറ്റിയശേഷം വിദ്യാർത്ഥിക്ക് അപേക്ഷയുടെ പ്രിന്റ് വീണ്ടും എടുക്കുവാനും Text book ന് രജിസ്റ്റർ ചെയ്യുവാനും സാധിക്കും.